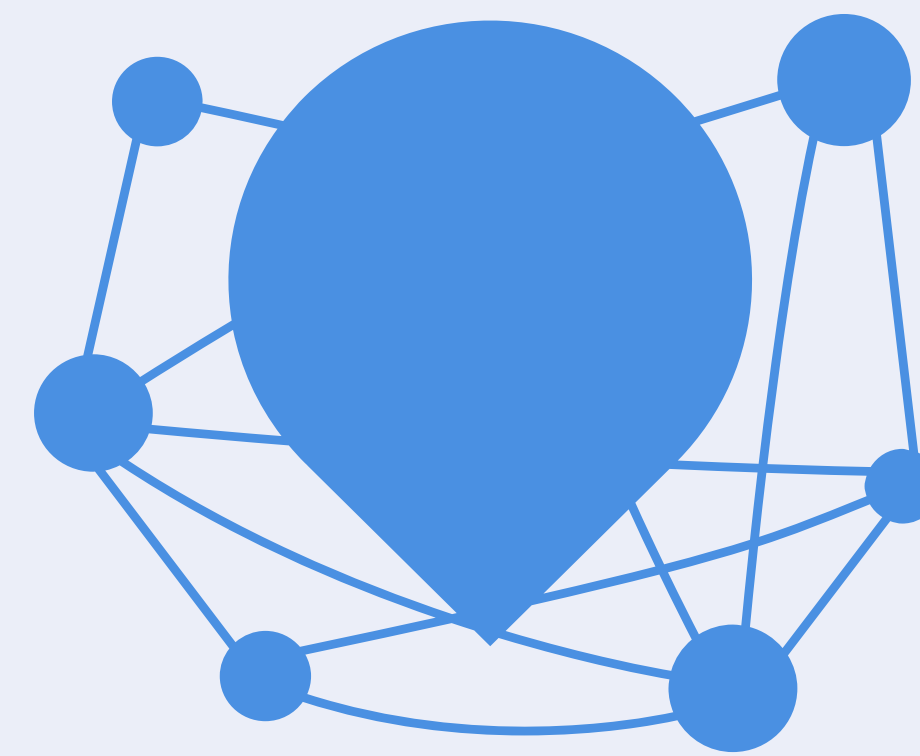





#ARXIVEMLA COVID19



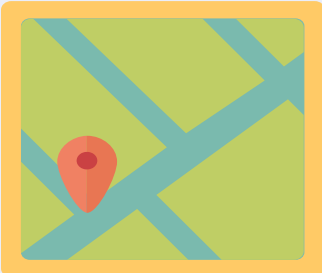








CONSELLS PER ALS ARXIUS



Els arxius sempre hem estat al servei de la societat per preservar el patrimoni documental del passat, però podem demostrar també la nostra vàlua com a institucions de confiança de la ciutadania a l'hora de construir conjuntament el patrimoni documental del futur.

Defineix les línies bàsiques



- 🎯 Assessora't per arxius que hagin fet ja projectes anteriors d' #ArxivemelMoment.
- 🎯 Fixa els formats, l'àmbit geogràfic i l'abast temporal del material que vols ingressar.  
- 🎯 Assegura't que disposes d'una estructura suficient (accés al servidor, capacitat d'emmagatzematge, etc.) per als ingressos inicials.
- 🎯 Proposa a la teva institució el disseny d'un tràmit electrònic específic de cessió.
- 🎯 Planteja la captura directa de XXSS, però recorda que cal:
 - Disposar d'eines i expertesa (Twarc, Webrecorder, SocialFeedManager).   
 - Proposar HT o etiquetes que ajudin a segmentar la captura. 
 - Establir un codi ètic bàsic de recollida i ús de la informació.   
- 🎯 Perioditza les fases i necessitats d'una actuació arxivística completa (ingrés, tractament, retorn social).

OBRE'T A LA CIUTADANIA

Prepara materials de difusió adaptats als diferents canals de comunicació.



Integra a la seu electrònica de la teva institució el tràmit de cessió, facilitant així:

- recollida coherent de les metadades bàsiques.
- punt d'accés únic per part de la ciutadania.

Habilita, si no és possible, una adreça de correu electrònic per:

- rebre directament la documentació
- emprar serveis gratuïts d'intercanvi de fitxers





Cerca de manera proactiva la cessió de materials rellevants:


- de col·lectius especialment implicats en la gestió de la crisi.
- de grups o de llocs tradicionalment poc representades a l'arxiu.

Aprofita per crear comunitat en el teu àmbit territorial, ja que així potenciaràs dinàmiques de col·laboració futures.



PREPARA'T PER A UN TRACTAMENT PARTICIPATIU

-  Recorda que aquests documents no tenen una procedència orgànica sinó social.
-  Integra, doncs, la ciutadania en el tractament arxivístic (pensa, per exemple, en l'avaluació i com evitaràs així una excessiva redundància).
-  Proposa la necessitat d'emprar plataformes web gratuïtes (Omeka, Mukurtu) per facilitar la fase de tractament.
-  Pensa en un programa de tallers i xerrades per quan acabi el confinament:
 - ➡ organitza-les per zones geogràfiques, sectors o agents socials, franges d'edat, etc.
 - ➡ exposa primer els criteris professionals per, conjuntament, determinar la rellevància d'uns o altres documents.
 - ➡ codissenyeu les formes de difondre i reutilitzar el material resultant.



L'AAC és amb tu!

